



Cuenta Pública 2016
Estado de Actividades Comparativo
(Miles de pesos)

AL 31 DE DICIEMBRE DE 2016.

Municipio: (1) POXTITLAN

Cuenta (3)	Concepto (4)	2016 (5)		2015 (5)		Variación (6)	
		Importe	Importe	Importe	Importe		%
4000	INGRESOS Y OTROS BENEFICIOS						
4100	Ingresos de la Gestión	8,612.92	10,563.34	-1,950.43	-22.65		
	Impuestos	4,623.58	3,799.15	824.42	17.83		
	Cuotas y Aportaciones de Seguridad Social	0.00	0.00	0.00	# DIV/0!		
	Contribuciones de Mejoras	324.59	193.23	131.35	40.47		
	Derechos	2,879.90	3,174.97	-295.07	-10.25		
	Productos de Tipo Corriente	702.52	996.46	-293.94	-41.84		
	Aprovechamientos de Tipo Corriente	82.33	2,399.53	-2,317.19	-2,814.38		
	Ingresos por Venta de Bienes y Servicios	0.00	0.00	0.00	# DIV/0!		
	Ingresos no Comprendidos en las Fracciones de la Ley de Ingresos Causados en Ejercicios Fiscales Anteriores Pendientes de Liquidación o Pago	0.00	0.00	0.00	# DIV/0!		
4200	Participaciones, Aportaciones, Transferencias, Asignaciones, Subsidios y Otras Ayudas.	73,535.12	129,205.99	-55,670.87	-75.71		
	Participaciones y Aportaciones	73,535.12	129,205.99	-55,670.87	-75.71		
		0.00	0.00	0.00	# DIV/0!		
4300	Transferencias, Asignaciones, Subsidios y Otras Ayudas	2,451.26	2,055.81	395.45	16.13		
	Otros Ingresos y Beneficios	92.82	106.03	-13.21	-14.23		
	Ingresos Financieros	0.00	0.00	0.00	# DIV/0!		
	Incremento por Variación de Inventarios	0.00	0.00	0.00	# DIV/0!		
	Disminución del Exceso de Estimaciones por Pérdida o Deterioro u Obsolescencia	0.00	0.00	0.00	# DIV/0!		
	Disminución del Exceso de Provisiones	0.00	0.00	0.00	# DIV/0!		
	Ingresos extraordinarios	0.00	0.00	0.00	# DIV/0!		
	Otros Ingresos y Beneficios Varios	2,358.44	1,949.78	408.66	17.33		
	Total de Ingresos y Otros Beneficios (7)	84,599.30	141,825.15	-57,225.86	-67.64		
5000	GASTOS Y OTRAS PÉRDIDAS						
5100	Gastos de Funcionamiento	50,007.50	44,752.06	5,255.43	10.51		



Cuenta Pública 2016
Estado de Actividades Comparativo
 (Miles de pesos)

AL 31 DE DICIEMBRE DE 2016.

Municipio: (1) POLOTLILAN

Cuenta (3)	Concepto (4)		Variación (6)		
	2016 (5) Importe	2015 (5) Importe	Importe	%	
5200	Servicios Personales	32,367.93	30,064.83	2,303.10	7.12
	Materiales y Suministros	5,071.20	3,449.85	1,621.35	31.97
	Servicios Generales	12,568.37	11,237.38	1,330.99	10.59
	Transferencias, Asignaciones, Subsidios y Otras Ayudas	5,953.63	7,543.53	-1,589.90	-26.70
		0.00	0.00	0.00	#DIV/0!
	Transferencias Internas y Asignaciones al Sector Público	0.00	384.00	-384.00	#DIV/0!
	Transferencias al Resto del Sector público	5,713.99	7,002.83	-1,288.84	-22.56
	Subsidios y Subvenciones				
	Ayudas Sociales	239.65	156.71	82.94	34.61
	Pensiones y Jubilaciones	0.00	0.00	0.00	#DIV/0!
5300	Transferencias a Fideicomisos, Mandatos y Contratos Análogos	0.00	0.00	0.00	#DIV/0!
	Transferencias a la Seguridad Social	0.00	0.00	0.00	#DIV/0!
	Donativos	0.00	0.00	0.00	#DIV/0!
	Transferencias al Exterior	0.00	0.00	0.00	#DIV/0!
	Participaciones y Aportaciones	0.00	0.00	0.00	#DIV/0!



Cuenta Pública 2016
Estado de Actividades Comparativo
(Miles de pesos)

AL 31 DE DICIEMBRE DE 2016.

Municipio: (1) POLOTLILAN

Cuenta (3)	Concepto (4)	2016 (5)		2015 (5)		Variación (6)	
		Importe	%	Importe	%	Importe	%
5400	Participaciones	0.00		0.00		0.00	# DIV/0
	Aportaciones	0.00		0.00		0.00	# DIV/0
	Convenios	0.00		0.00		0.00	# DIV/0
5500	Intereses, Comisiones y Otros Gastos de la Deuda Pública	0.00		42.52		-42.52	# DIV/0
	Amortización de la Deuda Pública	0.00		0.00		0.00	# DIV/0
	Intereses de la Deuda Pública	0.00		42.52		-42.52	# DIV/0
	Comisiones de la Deuda Pública	0.00		0.00		0.00	# DIV/0
	Gastos de la Deuda Pública	0.00		0.00		0.00	# DIV/0
	Costo por Coberturas	0.00		0.00		0.00	# DIV/0
	Apoyos Financieros	0.00		0.00		0.00	# DIV/0
	Adeudos de Ejercicios Anteriores	0.00		0.00		0.00	# DIV/0
	Otros Gastos y Pérdidas Extraordinarias	2,163.92		0.00		2,163.92	100.00
	Depreciación acumulada de Inmuebles	1,626.13		0.00		1,626.13	100.00
Provisiones	0.00		0.00		0.00	# DIV/0	
Depreciación Acumulada de bienes Muebles	537.79		0.00		537.79	100.00	
Aumento por Insuficiencia de Estimaciones por Pérdida o Deterioro y Obsolescencia	0.00		0.00		0.00	# DIV/0	
Aumento por Insuficiencia de Provisiones	0.00		0.00		0.00	# DIV/0	
Otros Gastos	0.00		0.00		0.00	# DIV/0	
5600	Inversión Pública	34,301.58		15,092.20		19,209.37	56.00
	Inversión Pública no Capitalizable	34,301.58		15,092.20		19,209.37	56.00
5700	Bienes Muebles e Intangibles	0.00		0.00		0.00	# DIV/0
	Bienes Muebles e Intangibles	0.00		0.00		0.00	# DIV/0



Cuenta Publica 2016
Estado de Actividades Comparativo
(Miles de pesos)


AL 31 DE DICIEMBRE DE 2016.

Municipio: (1) POIXTITLAN

Cuenta (3)	Concepto (4)	2016 (5)		2015 (5)		Variación (6)	
		Importe	Importe	Importe	Importe	Importe	%
Total de Gastos y Otras Pérdidas (8)		92,426.63	67,430.32	24,996.30	27.04		
Resultado del Ejercicio (Ahorro/Desahorro) (9)		-7,827.33	74,394.83	-82,222.16	1,050.45		


"Bajo protesta de decir verdad declaramos que los Estados Financieros y sus notas, son razonablemente correctos y son responsabilidad del emisor"



DR. OSCAR ESTRADA ESQUIVEL
SECRETARIO





C. VICTOR MANJÉ BARCENA SANCHEZ
PRESIDENTE




LIC. OLGA LIDIA RESENDIZ ESCAMILLA
SINDICO




MTRO. SERGIO HERNÁNDEZ MONROY
TESORERO

